

MAZDA OPEN DAY

2 0 1 9

来て！ 見て！ 体験！ マツダで楽しさ大発見！



画像はイメージです。

6/1 SAT 2 SUN

9:00~16:30

*コンテンツは9:30~16:00 *14:00までにご入場ください

*雨天決行(荒天の場合は中止)

会場
マツダ株式会社 広島本社

〒730-8670 広島県安芸郡府中町新地3番1号

JR在来線
最寄駅

向洋駅
むかいなだ

バス
最寄停留所

向洋駅前
(マツダ本社前)



Time Schedule

時間	講演	整理券配布
9:00	開場	2-1 ドライビングシミュレータ体験 ■9:00~
10:00	22 開会式 ※6/1(土)のみ ※手話通訳付き	3 オーディオ音響開発室の見学 and 試聴体験 ■#1 9:00- ■#2 11:00- ■#3 13:20-
11:00	23 ロータリー四十七士 トークショー	17-1 オリジナルハンドスピナーを作ろう ■午前の部 9:45 ■午後の部 12:45
12:00		18-2 磨き体験(キーホルダーづくり) ■午前の部 9:00 ■午後の部 13:00
13:00		18-3 鋳造体験(エンジニアと造るスタンプ) ■午前の部 9:00 ■午後の部 13:00
14:00	23 ロードスター リバーサイドホテル物語	18-4 プレス加工体験 ■午前の部 9:00 ■午後の部 13:00
15:00		18-5 バーチャル塗装体験(MR体験) ■午前の部 9:00 ■午後の部 13:00
16:00	全コンテンツ終了	28-3 鋳造体験 ※先着受付順 ■午前の部 9:30 ■午後の部 11:30
16:30	閉場	37-1 メカニック講座 キッズ編 ■#1 9:00- ■#2 11:00- ■#3 13:00- 37-2 メカニック講座 マツダファン編 ■#1 10:00 ■#2 12:00 ■#3 14:00



コンテンツ混雑状況

専用サイトから混雑状況が確認できます。

■会場MAP(本社付近)



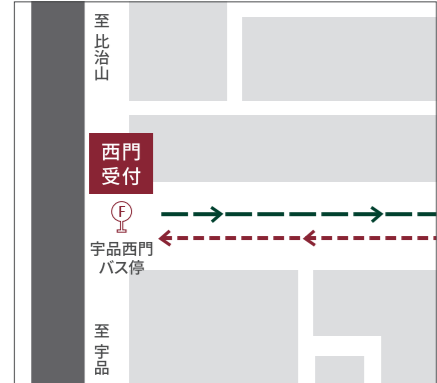
- お食事 (Fork and knife icon)
- 授乳室 (Nursing room icon)
- 喫煙所 (Smoking area icon)
- 多目的トイレ (おむつかえスペース有) (Multi-purpose toilet icon)
- 売店 (Cup icon)
- トイレ (Toilet icon)
- 休憩所 (Rest area icon)

1 ~ 38 コンテンツ番号
徒歩ゾーン

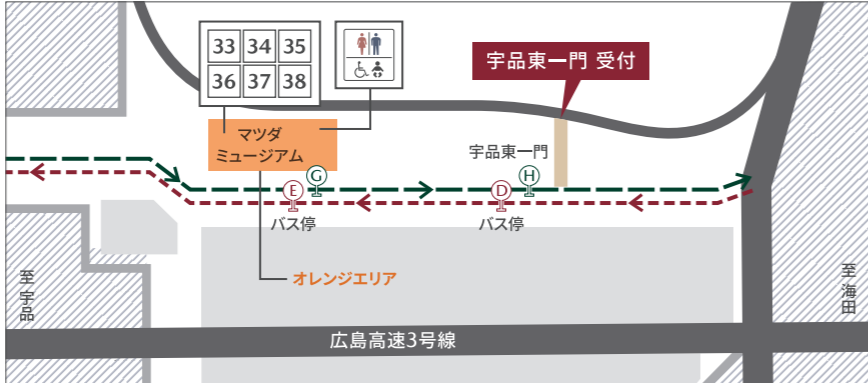


※会場バスは、約10分間隔で運行しています。
(バス内から撮影等はできません)
※マツダミュージアム見学の最終便は「バス停A」を14:35に発車します。

■会場MAP(宇品西付近)



■会場MAP(宇品東付近)



お食事/売店

ブルーエリア(食事)	
メニュー	金額
宮崎県産霧島黒豚ハンバーグランチ	500円
あん!たっぷり!かに玉天津飯	500円
KID'S ランチ	500円
「新宿中村屋監修」バターチキンカレー	500円
海老天うどん・そば	500円
「一風堂監修」元祖博多とんこつラーメン	500円
注文方法/現金にて当日食券を購入し、食事提供口で食券と交換 食券販売時間/10:30~15:30または売切れ次第終了 食事提供時間/10:30~ラストオーダー15:30、16:00終了	
海老名メロンパン	200円
北海道メロンパン	200円
注文方法/現金のみ 販売時間/9:00~ 売切れ次第	

グリーンエリア(カフェ)

TULLY'S COFFEE マツダ広島本社店がございます。

パープルエリア(売店)

■売店1

- おにぎり/サンドイッチ/飲み物/お菓子等を販売しています。
- お食事や休憩は売店2階をご利用いただけます。

にしき堂	マツダ国内生産累計5,000万台記念パッケージもみじ詰合せ
八天堂	くりむパン 各種
かしはら	はっさく大福 各種
モスバーガー	ハンバーガー 各種
神戸サンド屋	サンドイッチ 各種
むさし	お弁当 各種
ウオクニ	U-my カレー、牛丼、ホットドック 等
エイコーズ	ジュース 各種

■売店2

- 移動販売車での販売です。

イベントの様子を公式ハッシュタグをつけてSNSに投稿された方、「MAZDA」と共創したいことやアイデアを投票してくださった方に、オリジナルグッズをプレゼント。

開催場所/■グリーンエリア19 フォトスポットコーナー ■グリーンエリア25 共創アイデア募集コーナー

※オリジナルグッズは数に限りがございますことをご了承ください。

公式ハッシュタグ
#マツダ #マツダ体験 #mazdaopenday

Event Contents

ブルーエリア

1 キッズ塗装体験(ミニカー) お子様向け
塗装して、オリジナルミニカーを作ろう 要予約

2 人間工学開発ラボ体験

2-1 ドライビングシミュレータ体験 整理券
バーチャルでの走行状態を体験しよう 対象:高校生以上

2-2 ドライビングポジション講習 対象:運転免許保有者
専門家指導の正しい運転姿勢を体験しよう

2-3 ヘッドアップディスプレイ体験
運転席のガラスディスプレイを体験しよう

2-4 360度ビューモニター体験
車内から周囲の確認体験をしよう

2-5 高質感の革(クイズ&体験)
牛一頭分の革の展示を見学しよう

2-6 箱の中身はなんだろう? お子様向け
触って何の部品が当ててみよう

2-7 モノの見え方の不思議
新型MAZDA3の照明の効果を見てみよう

2-8 新型MAZDA3を体験
新型MAZDA3を自由に見て、触ってみよう

3 オーディオ音響開発室の見学and試聴体験 整理券
オーディオ開発現場を体験/見学しよう

4 電波暗室の見学
電波を遮断できる実験室を見学しよう

5 車両強度試験見学&体験

5-1 車両振動体験(世界の悪路走行揺れ体験) 要予約
悪路走行時の揺れを体感しよう

5-2 ドア閉めコンテスト
ドア閉めの指定速度を狙ってみよう

6 用品架装車展示
新型MAZDA3、CX8架装車の展示を見てみよう

7 海外専用車の展示
日本では会えないマツダ車と写真を撮ろう

8 消防車・警察車展示
府中町の消防車や広島県警の白パイと写真を撮ろう

9 マツダの衝突安全技術展示&体験

9-1 衝突実験済車両展示
衝突実験の車両や仕事を見てみよう

9-2 エアバッグ展示
エアバッグを見たり触ったり、端切れで御守りを作ってみよう

9-3 新型車関連技術展示
開発エンジニアから衝突安全技術のいろんな話を聞いてみよう

9-4 JNCAP(自動車アセスメント)衝突実験映像展示
衝突実験の様子を映像で見てみよう

9-5 衝突実験用ダミー人形展示
ダミーに触ったり一緒に記念撮影をしてみよう

9-6 シミュレーション解析体験
コンピューターを使って衝突シミュレーションの仕事を見てみよう

9-7 ミニカー衝突実験/高速度カメラ実演 お子様向け
ミニカー実験で衝撃を和らげる車の工夫を確かめてみよう

9-8 衝突安全技術展示スタンプラリー
スタンプを集めて、オリジナルステッカーをもらおう

9-9 JAFシートベルト着用啓発映像展示
シートベルトの正しい着用方法を知ろう

9-10 JAF広島『衝突模擬体験』(JAFシートベルトコンビンサー)
時速5キロの衝突を体験してみよう

9-11 JAF広島『VR疑似体験』 対象:中学生以上
VRを通じて、交通安全について考えてみよう

9-12 NEXCO西日本 交通事故ゼロプロジェクト『DRIVE & LOVE』
公式キャラクター「ドラブー」に会いに行こう

10 RCカー走行体験コーナー
RCカーの走行体験をしよう

グリーンエリア

11 レストア車両の展示 お子様向け
ボラロイドカメラで記念撮影/パネルで思い出を語ろう

12 灼熱&極寒体験、耐候実証室見学

12-1 灼熱体験(耐候実験室見学)
灼熱の砂漠気候を再現する実験室を体験しよう

12-2 極寒体験(耐候実験室見学) 要予約
-30°Cの極寒を再現する実験室を体験しよう

13 CG(コンピューターグラフィックス)体験コーナー 要予約
バーチャル空間を体験しよう

14 キッズ走行ロボット開発体験 お子様向け
走行用ロボットのプログラミングを体験しよう 要予約

15 パワートレイン技術展示&体験

15-1 パワートレイン技術展示
最新エンジン等の展示、分解実演を行い、技術進化を説明します

15-2 エンジン模型製作体験(親子ワークショップ) お子様向け
手回しエンジン模型の製作を体験しよう 要予約

16 こども免許証(JAF) お子様向け
顔写真を入れた免許証を作成しよう

17 短大作品展示&おもちゃ体験

17-1 オリジナルハンドスピナーを作ろう お子様向け
組立/ペイントしてオリジナルスピナーを作ろう 整理券
対象:小学生

17-2 スロットゲームで遊ぼう お子様向け
マツダ短大生が制作したゲームで遊ぼう 対象:3~12歳

17-3 シューティングロボットで遊ぼう お子様向け
マツダ短大生が制作したロボットで遊ぼう 対象:小学生

18 技術本部 モノ造り説明コーナー




18-1 生産技術展示 お子様向け
車両を作る技術について、知ってみよう

18-2 磨き体験(キーホルダーづくり) お子様向け
"匠"指導のもと、キーホルダー作りを通して磨きを体験しよう 要予約
一部整理券

18-3 鋳造体験(エンジニアと造るスタンプ) お子様向け
砂型鋳造のスタンプを制作しよう 要予約
一部整理券

18-4 プレス加工体験 お子様向け
ミニチュア金型でプレス加工を体験しよう 整理券

18-5 バーチャル塗装体験(MR体験) お子様向け
匠塗りをバーチャル体験してみよう 要予約
一部整理券
対象:7歳以上



19 フォトスポットコーナー

楽しく記念撮影いただけるコーナーをご用意しています

20 むり絵コーナー

世界一カッコ良い、美しい塗り絵に挑戦してみよう

お子様向け

21 ロードスターと平成の30年展

22 開会式

代表取締役 丸本 明による開会の挨拶(手話通訳付き) ※6/1(土)のみ

23 ローターリー四十七士トークショー／ロードスターリバーサイドホテル物語

古元氏が語るRE誕生秘話／初代開発当時のエンジニアが語る秘話

24 ヘリテージビデオ上映

マツダの懐かし映像の上映

25 共創アイデア募集コーナー

「MAZDA」と共創したいことやアイデアを募集しています

26 自動車専用船見学

海外へ運ばれる車の積込と船の内部を見てみよう

お子様向け

要予約

レッドエリア

27 This is Mazda Design.

27-1 デザインモデル展示

新型MAZDA3の各種デザインモデルをご覧ください

27-2 クレイモデル造形実演・体験

デザイン開発の主要ツールの造形体験ができます

28 モノ造り歴史館

28-1 マツダの歴史パネル展

マツダのモノ造りの歴史/技術力を見学しよう

お子様向け

28-2 からくり改善くふう展

マツダのモノ造りの知恵や工夫を体験、見学できます

お子様向け

28-3 鑄造体験

溶けた金属を砂型に流し込む鑄造を体験しよう

お子様向け

先着順

28-4 打出し板金体験(技能五輪選手と造るスプーン)

アルミ平板を叩いてスプーンを作ろう

お子様向け

要予約

28-5 打出し板金体験(社員と造るマツダブランドマーク)

アルミ平板を叩いてブランドマークを作ろう

お子様向け

要予約

28-6 技能五輪コーナー

技能五輪大会優勝作品や実演を見学しよう

お子様向け

28-7 モノ造り歴史館内スタンプラリー&特製缶バッジ製作

スタンプを集めて、缶バッジを制作しよう

お子様向け

28-8 ヘリテージカー展示

往年の名車を見学しよう

お子様向け

28-9 レゴで再現!

1960年時の最新工場(F工場)
レゴの世界で昔の工場を見学しよう

お子様向け

パープルエリア

29 地元協力会社 モノ造りROAD

マツダを支える地元協力会社のモノ造りを見て、体験しよう

お子様向け

一部先着順

30 マツダ消防隊による消防車の展示&放水体験

30-1 消防車/救急車の展示

消防車/救急車に乗ったり、写真撮影をしよう

30-2 放水体験

消防車で放水体験をしよう

31 広島市消防団活動の展示&起震車による地震体験

31-1 消防団展示

H30.7豪雨災害における消防団活動のパネル展示等

31-2 起震車による地震体験

起震車による地震体験をしよう

32 人馬一体試乗会

32-1 新世代商品技術同乗体験

新世代商品の滑らかな動きを特別な助手席で体験できます

要予約

32-2 新世代商品人馬一体試乗会

新世代商品の究極の人馬一体の走りを試乗体験できます

要予約

32-3 ペダルレイアウト体験

マツダ車ならではのペダル配置や
操作し易さの違いを体験できます

要予約

オレンジエリア

33 マツダミュージアム見学

マツダの過去・現在・未来を辿ることができます。
「マツダ787B」も展示しています。

※見学の会場バス最終便は
「バス停A」を14:35に出発します。

※バス最終便は混雑しますので、午前中の見学をお勧めします。

34 ペーパークラフトコーナー

マツダのクルマ等を制作できます

35 クルマと記念撮影コーナー

広島東洋カーブの優勝記念パレード使用車等と記念撮影しよう

36 来て、見て、話そう!

～環境や人にやさしいマツダの取り組み
環境に配慮したマツダの取り組みを紹介します

37 メカニック講座

37-1 メカニック講座 キッズ編

トリビアクイズに全問正解して、
グッズをゲットしよう

お子様向け

整理券

対象:6~12歳

37-2 メカニック講座 マツダファン編

トリビアクイズに全問正解した猛者に
グッズをプレゼント

整理券

38 キッズ整備体験

38-1 キッズ整備体験(ドアダンパー交換)

マツダの整備士ユニフォームを着て、
整備体験をしよう

お子様向け

要予約

38-2 キッズ整備体験(スペアタイヤ交換)

マツダの整備士ユニフォームを着て、
整備体験をしよう

お子様向け

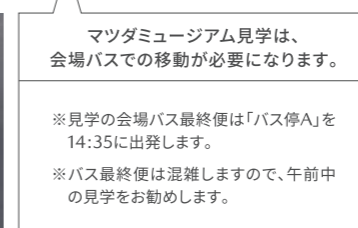

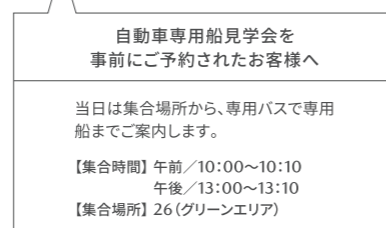

要予約

38-3 キッズ整備体験

(ヘッドライトの電球交換)
マツダの整備士ユニフォームを着て、
整備体験をしよう

お子様向け

要予約



自動車専用船見学会を
事前にご予約されたお客様へ

当日は集合場所から、専用バスで専用
船までご案内します。

【集合時間】午前/10:00~10:10
午後/13:00~13:10
【集合場所】26(グリーンエリア)

マツダミュージアム見学は、
会場バスでの移動が必要になります。

※見学の会場バス最終便は「バス停A」を
14:35に出発します。

※バス最終便は混雑しますので、午前中
の見学をお勧めします。