

マツダ株式会社

2005年度 中間決算 及び 通期見通し

2005年11月2日

概要

- 総括
- 2005年度上期実績
- 2005年度通期業績見通し
- 欧州事業
- まとめ

総括

2005年度上期総括

- 営業利益は前年比12%増加の488億円
- 出荷台数は5%増
- 新型プレマシー、ロードスターを導入
- 当期利益は66%増加の311億円

2005年度通期見通し

- マツダ モメンタムのもと増収増益を継続
- 新型MPV、マツダスピードアテンザを導入
- 原材料値上げは引き続き大きな課題
- 営業利益は15%増の950億円

2005年度上期実績

2005年度上期財務指標

(億円)	上期		増/(減)	
	2005年度	2004年度	金額	Pct.
営業利益	488	435	53	12 %
経常利益	434	369	65	17 %
税引前利益	632	335	297	88 %
当期利益	311	187	124	66 %
売上高営業利益率	3.6%	3.3%	0.3 Pts	-
EPS(円/1株)	25.1	15.4	9.7	63 %

7 2005年度中間決算及び通期見通し



特別損益

(億円)	2005年度 上期
経常利益	434
特別損益項目	
年金代行返上益	571
減損損失	(347)
除却損他	(26)
特別損益計	198
税引前利益	632

8 2005年度中間決算及び通期見通し



キャッシュフロー及び純有利子負債

(億円)	2005年度 上期	2004年度 通期	前年度末比 改善/(悪化)
キャッシュフロー	125	359	-
純有利子負債	2,934	3,135	201
純有利子負債 自己資本比率	88%	117%	29 Pts
設備投資	390	679	-

9 2005年度中間決算及び通期見通し



主要データ

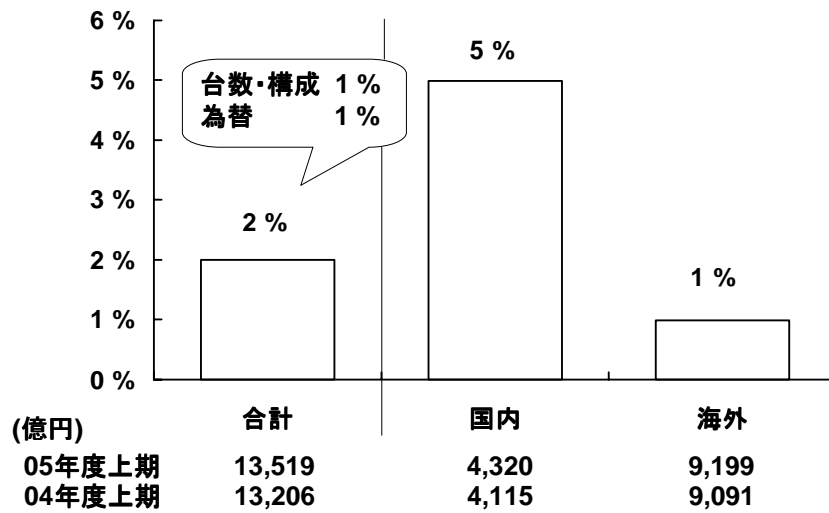
	上期		増/(減)
	2005年度	2004年度	
<u>出荷台数(千台)</u>			
連結	557	530	5 %
<u>売上高(億円)</u>	13,519	13,206	2 %
<u>為替レート</u>			
円 / U.S.ドル	110	110	¥ 0
円 / ユーロ	136	133	¥ 3

10 2005年度中間決算及び通期見通し



国内・海外別売上高変動

2005年度上期 対前年比較



11 2005年度中間決算 及び 通期見通し



日本

	上期		増/(減)
	2005年度	2004年度	
小売台数(千台)	141	135	4 %
マーケット・シェア	5.0 %	5.0 %	0.0 Pts

新型プレマシーと新型ロードスター



12 2005年度中間決算 及び 通期見通し



米国

	上期		増/(減)
	2005年度	2004年度	
小売台数(千台)	138	140	(1) %
マーケット・シェア	1.5 %	1.6 %	(0.1) Pts

新型マツダ5と新型MX-5 ミアータ



13 2005年度中間決算 及び 通期見通し



欧州

	上期		増/(減)
	2005年度	2004年度	
小売台数(千台)	138	143	(3) %
マーケット・シェア	1.5 %	1.6 %	(0.1) Pts

マツダ5ローンチ成功



14 2005年度中間決算 及び 通期見通し



中国

	上期		増/(減)
	2005年度	2004年度	
小売台数(千台)	67	44	52 %
マーケット・シェア	2.3 %	1.8 %	0.5 Pts

販売成長を持続

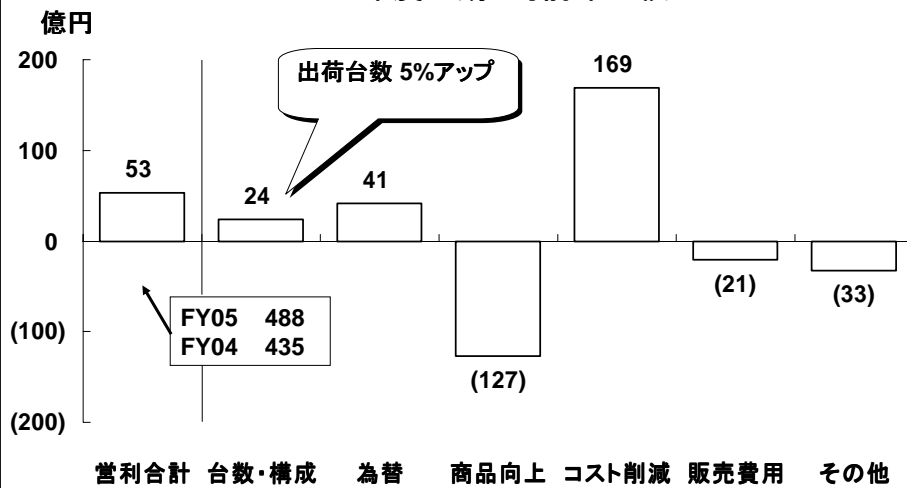


15 2005年度中間決算 及び 通期見通し



営業利益変動

2005年度上期 対前年比較

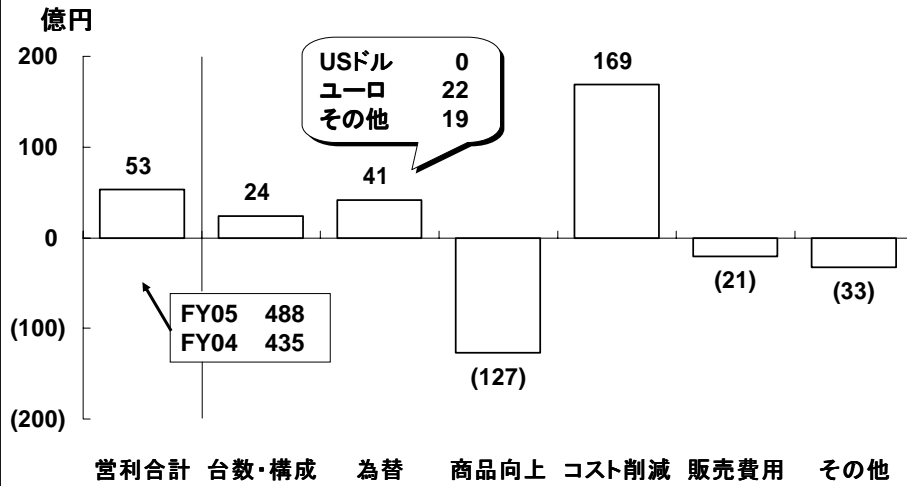


16 2005年度中間決算 及び 通期見通し



営業利益変動

2005年度上期 対前年比較




17 2005年度中間決算 及び 通期見通し



営業利益変動

2005年度上期 対前年比較

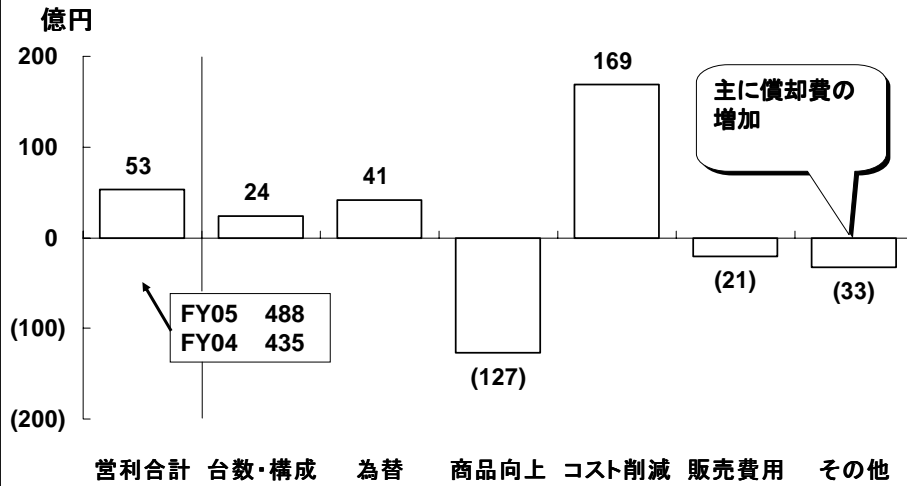


18 2005年度中間決算 及び 通期見通し



営業利益変動

2005年度上期 対前年比較



19 2005年度中間決算 及び 通期見通し



2005年度通期見通し

20 2005年度中間決算 及び 通期見通し



2005年度財務指標

(億円)	通期		増/(減)	
	2005年度	2004年度	金額	Pct.
営業利益	950	829	121	15 %
経常利益	850	731	119	16 %
税引前利益	960	738	222	30 %
当期利益	550	458	92	20 %
売上高営業利益率	3.4%	3.1%	0.3 Pts	-
EPS(円/1株)	41.7	37.6	4.1	11 %

21 2005年度中間決算及び通期見通し



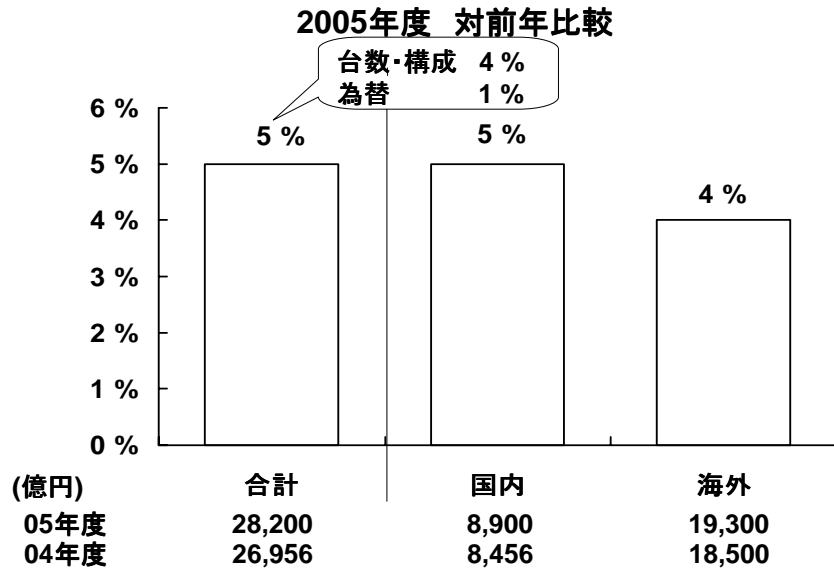
主要前提

	通期		増/(減)
	2005年度	2004年度	
<u>出荷台数(千台)</u>			
連結	1,170	1,104	6 %
<u>売上高(億円)</u>	28,200	26,956	5 %
<u>為替レート</u>			
円 / U.S.ドル	109	108	¥ 1
円 / ユーロ	135	135	¥ 0

22 2005年度中間決算及び通期見通し



国内・海外別売上高変動



23 2005年度中間決算 及び 通期見通し



日本

	2005年度	2004年度	増/(減)
小売台数(千台)	293	286	2 %
マーケット・シェア	4.9 %	4.9 %	0.0 Pts

新型プレマシー、新型ロードスター、新型MPV



24 2005年度中間決算 及び 通期見通し



米国

	<u>2005年度</u>	<u>2004年度</u>	<u>増/(減)</u>
小売台数(千台)	268	264	2 %
マーケット・シェア	1.6 %	1.6 %	0.0 Pts

新型マツダ5、新型MX-5 ミアータ、マツダスピード6



25 2005年度中間決算 及び 通期見通し



欧州

	<u>2005年度</u>	<u>2004年度</u>	<u>増/(減)</u>
小売台数(千台)	290	273	6 %
マーケット・シェア	1.6 %	1.5 %	0.1 Pts

新型マツダ5、新型MX-5



26 2005年度中間決算 及び 通期見通し



中国

	2005年度	2004年度	増/(減)
小売台数(千台)	125	96	30 %
マーケット・シェア	2.1 %	1.9 %	0.2 Pts

マツダ・ブランド確立へ

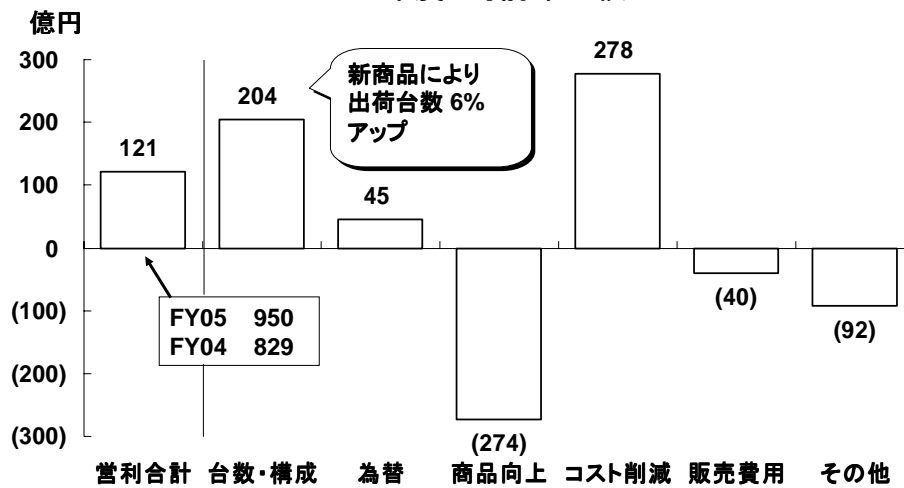


27 2005年度中間決算及び通期見通し



営業利益変動

2005年度 対前年比較

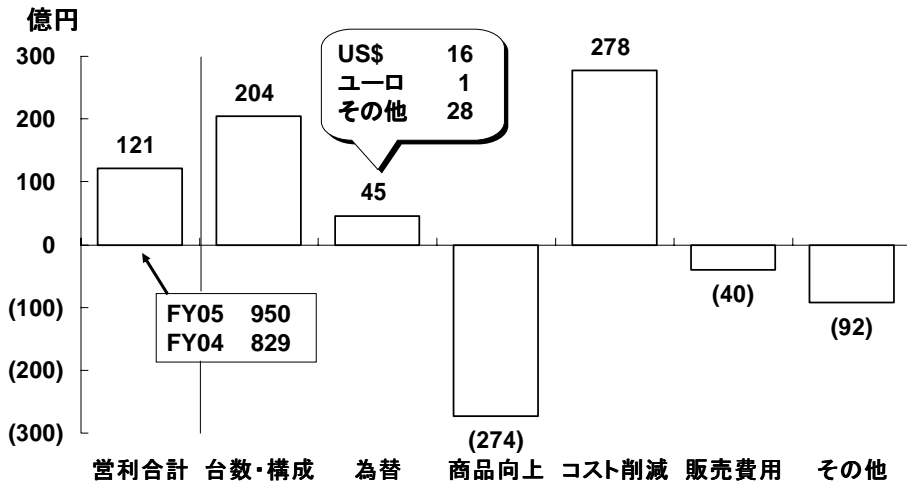


28 2005年度中間決算及び通期見通し



営業利益変動

2005年度 対前年比較

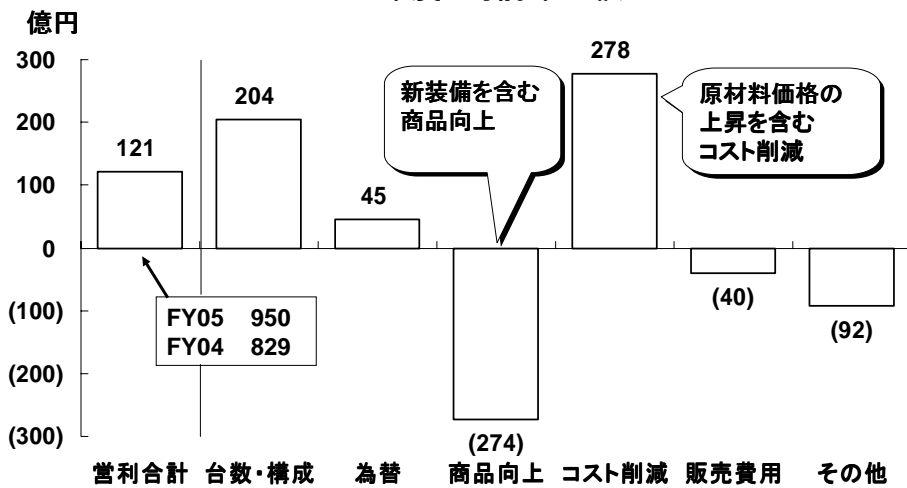


29 2005年度中間決算及び通期見通し



営業利益変動

2005年度 対前年比較

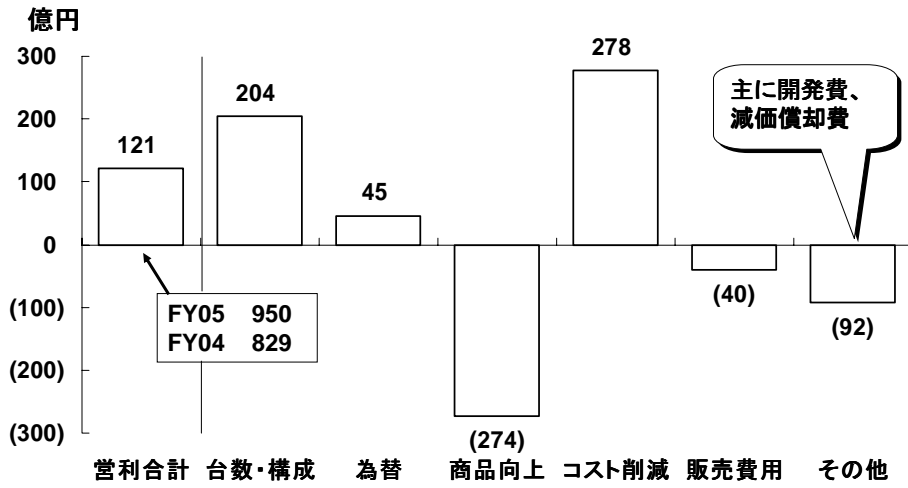


30 2005年度中間決算及び通期見通し



営業利益変動

2005年度 対前年比較



31 2005年度中間決算 及び 通期見通し



欧州事業

32 2005年度中間決算 及び 通期見通し



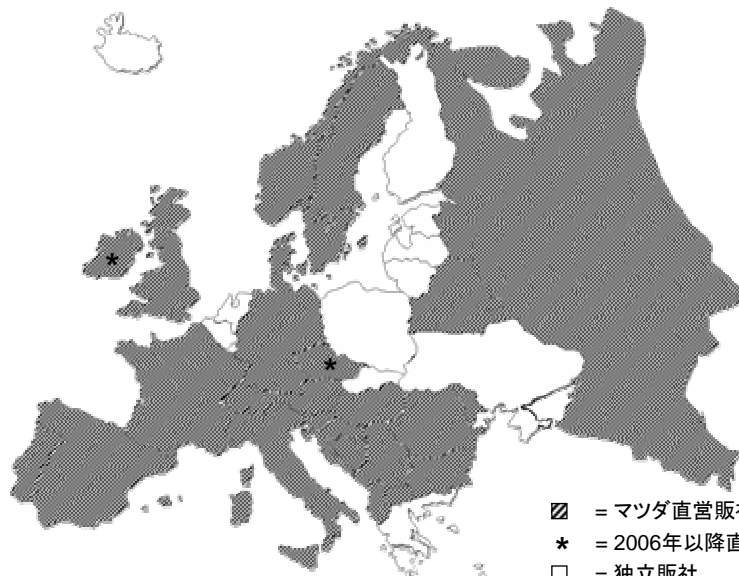
モメンタムの持続

- 販売網を引き続き改善
- 新型車の成功
- ブランド・モメンタム
- 引き続き利益成長へ注力

33 2005年度中間決算 及び 通期見通し



販売網



34 2005年度中間決算 及び 通期見通し



新型車の成功

マツダMX-5

“マツダがああ伝説のロードスターの後継を発表...素晴らしいの一言に尽きる。” – Financial Mail (イギリス)

“完璧の更に上に行くのは困難なはず。しかしマツダはどこよりも上手くそれをやってのけた。” – Daily Telegraph (イギリス)

マツダ5

“両側スライドドアと革新的インテリアがこのファミリーバンを本物のトレンドセッターに仕上げた。”

– Freie Fahrt (オーストリア)

“マツダ5は一貫してインサイド-アウトでデザインされ、その控えめなボディの中に天才的考えが隠されている。”

– Autostimme (ドイツ)

35 2005年度中間決算及び通期見通し



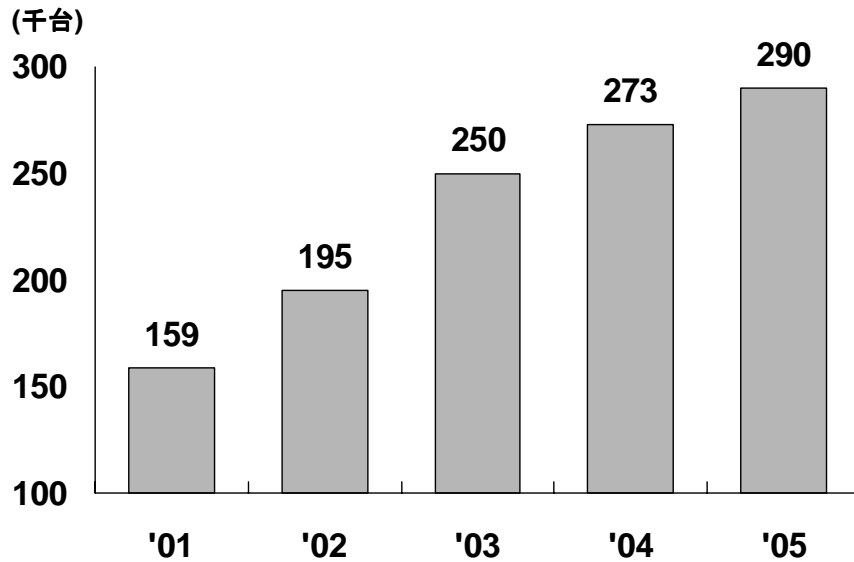
ブランド モメンタム



36 2005年度中間決算及び通期見通し



小売台数



37 2005年度中間決算 及び 通期見通し



下期台数オポチュニティー

- ➔ 新型MX-5とマツダ6 MPSの導入
- ➔ 新型マツダ5とマツダ6ディーゼルモデル
- ➔ ロシアでの市場拡大

38 2005年度中間決算 及び 通期見通し



利益成長を持続

- 引き続き利益の見込める販売増加へ注力
- 国・モデルミックスオポチュニティー
- 残存価値の向上
- 力強いブランド・モメンタム

まとめ

まとめ

- 上期営業利益12%増
- 原材料価格の高騰は引き続き主要挑戦課題
- 通期営業利益15%増の950億円
- マツダ モメンタムのもと、進捗と基盤構築を継続



mazda

将来見通しに関する注意事項

このプレゼンテーション資料に記載されている当社の2005年度の見通し及び将来の戦略については、今後の世界経済情勢、業界の動向、為替変動のリスクなど様々な不確定要素が含まれております。従いまして、実際の当社業績は見通しと大きく異なる結果となる場合があることをあらかじめご了承ください。

投資に関する最終決定は、上記の点を踏まえ、投資家の皆様ご自身の判断で行われるようお願いいたします。当プレゼンテーション資料に掲載された情報に基づいて投資された結果、万一何らかの損害を被られましても、当社および各情報の提供者は一切責任を負いかねますので、併せてご了承ください。